



AirCurve 10 VAUTO PLUS C

双水平正压通气治疗机



舒适度

Climate Control 功能以最舒适的温度和湿度水平提供全自动治疗,无需更改设置或操作菜单。



轻松呼吸

Easy-Breathe 功能可以模仿正常的呼吸波形并提供给患者以提高呼吸舒适性。



双水平治疗

具备两种双水平治疗模式: Vauto 和 S 模式能够满足不同治疗方案的患者需求



远程管理

基于云端的 AirView 患者管理平台允许您远程访问夜间数据、故障排除并给您的睡眠评分。



可定制的

Ti control 功能允许您设置理想的吸气时间以鼓励自主呼吸。



可靠性

Vsync 漏气补偿功能可在保持患者与设备同步的同时可靠地提供治疗压力。

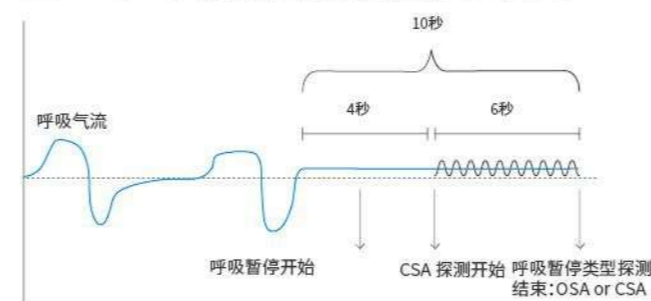
核心科技

Core Technologies




中枢性睡眠呼吸暂停检测

AirCurve 10 VAUTO Plus C 采用强迫振荡技术 (FOT) 来确定呼吸暂停期间患者呼吸道的状态。设备检测到呼吸暂停后会添加一个小的压力振荡 [1cm H2O, 4Hz] 到当前压力下。使用产生的流量和压力来测量呼吸道通畅度。通过得到的呼吸道通畅度来判断呼吸暂停为 OSA 还是 CSA



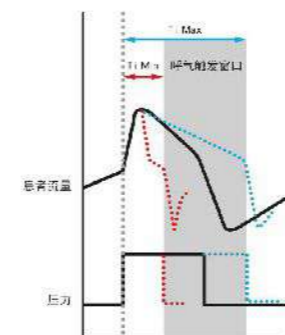
Vsync技术

使用 ResMed 的 VSync 算法, AirCurve 10 设备通过连续自动调整基线流量来监测和补偿泄漏。这可以在保持设备患者同步的同时可靠地提供治疗压力。



TiControl

仅 VAuto 模式和 S 模式。ResMed 双水平设备具有独特的 TiControl™ 技术, 允许临床医生设定设备在吸气压 (IPAP) 状态下最小和最大的时间限制, 提供患者自主切换呼气压 (EPAP) 的“最佳时机”。TiControl 的 Ti Max 和 Ti Min 参数通过有效干预吸气时间来限制或延长患者吸气, 从而在呼吸同步中起到重要作用, 即使在有明显口部或面罩漏气的情况下也能做到与患者呼吸同步。

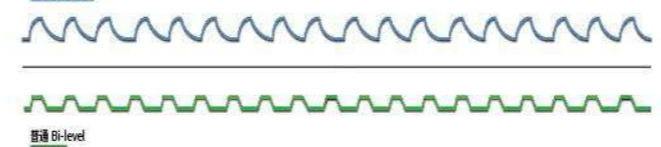


Easy-Breathe

Easy-Breathe 功能在 S 模式下可用

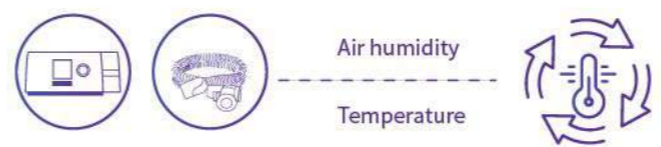
与其他普通双水平模式相比, Easy-Breathe 功能智能地再现患者的个人呼吸模式, 因此患者感觉呼吸更自然, 治疗更舒适

Easy Breathe



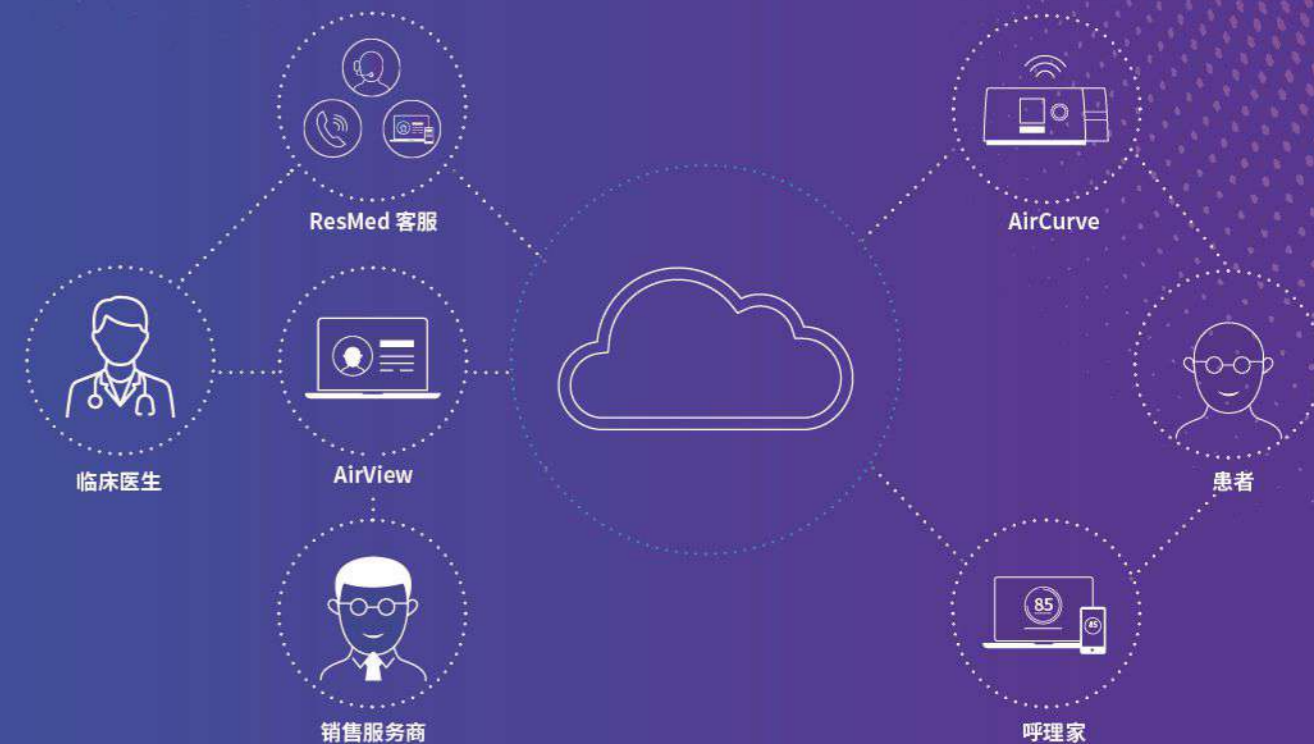
Climate Control

Climate Control 是一个智能系统, 在患者睡眠过程中, 它会维持设定的温度和相对湿度。通过控制加湿器和 ClimateLine Air 加热呼吸管路, 在治疗期间提供稳定、舒适的温度和湿度水平, 旨在防止鼻子和口腔干燥。Climate Control 可以设定为自动或手动, 只有在连接了 ClimateLineAir 和 HumidAir 加湿器时才可。



AirView

AirView 是一个安全可靠的基于云的数据系统, 它可以帮助临床医生管理睡眠呼吸紊乱和呼吸功能不全的患者。患者每晚使用时长、AHI 值、漏气量、治疗压力信息都会无线上传到 AirView 数据系统。临床医生可以通过快速访问患者数据, 与其他医疗专业人士共享临床见解, 来降低患者随访相关的成本。





AirCurve 10
VAUTO
PLUS C

AirCurve功能参数配置

治疗模式	临床特性(功能)	舒适特性(功能)	数据管理
● CPAP模式	● TiControl	● Easy-Breathe	● ResScan
● S模式	● 中枢性睡眠呼吸暂停检测	● Climate Control	● AirView远程管理平台
● Vauto模式	● Vsync技术		● 呼理家患者自我管理小程序

配件与耗材



37335
Air 10侧盖(灰白色)



37300
Air 10湿化水罐



37296
Air 10 加温管路



37480
S10 电源适配器-90W



37376
Air 10 SD卡-10个

37378
Air 10 SD卡-1个



36850
S9/Air 10 滤膜 1个装

36851
S9/Air 10 滤膜 2个装

36852
S9/Air 10 滤膜 12个装

36853
S9/Air 10 滤膜 50个装



禁忌内容或者注意事项详见说明书
双水平正压通气治疗机:
国械注进20212080466

生产企业名称:瑞思迈私人有限公司
ResMed Pty Ltd
申请人:瑞思迈(北京)贸易有限公司
京械广审(文)第203102-03029号

瑞思迈(北京)贸易有限公司
地址:北京市朝阳区太阳宫中路12号冠城大厦1501
客服热线:400-810-6016

请仔细阅读产品说明书或者在医务人员的指导下购买和使用



本地授权服务商



双压通气 专家级解决方案

双水平正压通气治疗机 双层压力 舒适呼吸

- Vauto/S**
双重模式
轻松掌控
- AirView**
云端数据
随心查阅
- Vsync**
漏气补偿
压力可靠
- Easy-Breathe**
自然波形
轻松呼吸
- Ti control**
吸气时间
自由调节
- Climate Control**
温度湿度
自动调节