

种植牙是什么？

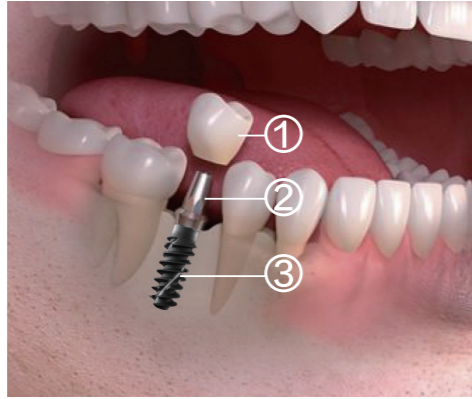
种植牙是目前医学界针对缺牙的一种较为理想的修复方案。以一颗小小的金属纯钛或钛锆合金材质的人工牙根代替缺失的牙根，植入颌骨内，一段时间之后，可与骨头生长为一体。

种植牙不需要磨小缺牙两侧的正常牙齿，而只需要在缺牙区植入一个种植体即可修复缺牙

常见的种植牙分为三部分



- ① 牙冠:**
通常由烤瓷或全瓷牙制成
- ② 基台:**
连接种植体和牙冠的结构，通常也为钛金属材料
- ③ 种植体:**
一颗植入颌骨的钛或钛锆合金的种植体，即人工牙根



选择种植牙的几大理由



种植体不影响相邻的健康牙齿

烤瓷冠桥需要延伸至整个缺牙部位，并且需要打磨邻牙，而牙种植体则不同，它可以取代缺牙部位的牙根，并在上面安装牙冠，外观类似自然牙。



种植体有利于恢复颌骨和口腔健康

种植体植于颌骨内，咀嚼力通过种植体传递给颌骨，有助于保持颌骨健康和面部结构完整。



持久耐用的解决方案

牙种植体又称人工牙根，骨组织自然生长并与种植体结合，使种植体更加持久耐用。



与骨头生长为一体，仿佛天然牙扎根在口腔中

牙种植体可以带来自然逼真的牙齿外观和触感，只需保持良好的口腔卫生习惯，无需特殊护理。

6个步骤 了解种植治疗流程



1 咨询和检查

口腔医生会仔细检查您的口腔和病历记录，然后根据您的期望和意向来讨论具体方案。



2 临床评估、制定计划和定制义齿

在临床评估环节，口腔医生会查看您的 X 光片并进行其他详细检查，以确认您是否适合进行手术。如果适合，我们将制定您的手术计划，创建数字三维影像或制作手工印模，并制作临时义齿来充当您的一颗或多颗新牙。



3 准备和植入

整个手术过程包含多个步骤，可能只需一次预约就诊即可完成，如需拔掉任何牙齿，则先行拔牙，再植入种植体。种植体会植入到颌骨中。如果骨量不足，就需要填充骨替代物。最后，待临时义齿与种植体相结合，您就可以重新展露自信笑容！



4 复诊

通常在手术后两周安排复诊进行一般性检查。



5 获取印模，制作最终义齿

待牙龈与骨组织融合后，新种植体与周围组织的状态良好就可以制作最终义齿了，制作的义齿与邻牙的颜色匹配。



6 安装最终义齿

移除临时义齿，并在原位安装固定义齿。同时，进行最终调整，以确保咬合舒适、功能正常、易于清洁且外观自然。

为即刻种植而生

Straumann™ BLX种植系统



即刻种植 信心之选

为即刻种植而生

Straumann™ BLX种植系统



【生产企业】士卓曼研究院股份有限公司
【代理人】士卓曼(中国)投资有限公司
【产品名称】牙科种植系统
【注册证号】国械注进20213170512
沪械广审(文)第261208-76670号
禁忌内容或者注意事项详见说明书

士卓曼集团

致力推动全球牙科种植领域及口腔美学发展

作为精密的优质高端种植体品牌,士卓曼集团拥有全球强大的专家研发网络,追求卓越,以创新为魂,着眼于改善患者健康、提升患者生活质量及产品的持久耐用性,致力于推动口腔种植领域发展。



牙科种植领域
致力于推动口腔种植领域的发展



源自瑞士
优质、精密



循证医学
以循证医学和科学研究为依据,联合创立ITI国际口腔种植学会



综合的数字化解决方案
高端数字化设备、软件和高品质耗材助力牙科数字化工作流程



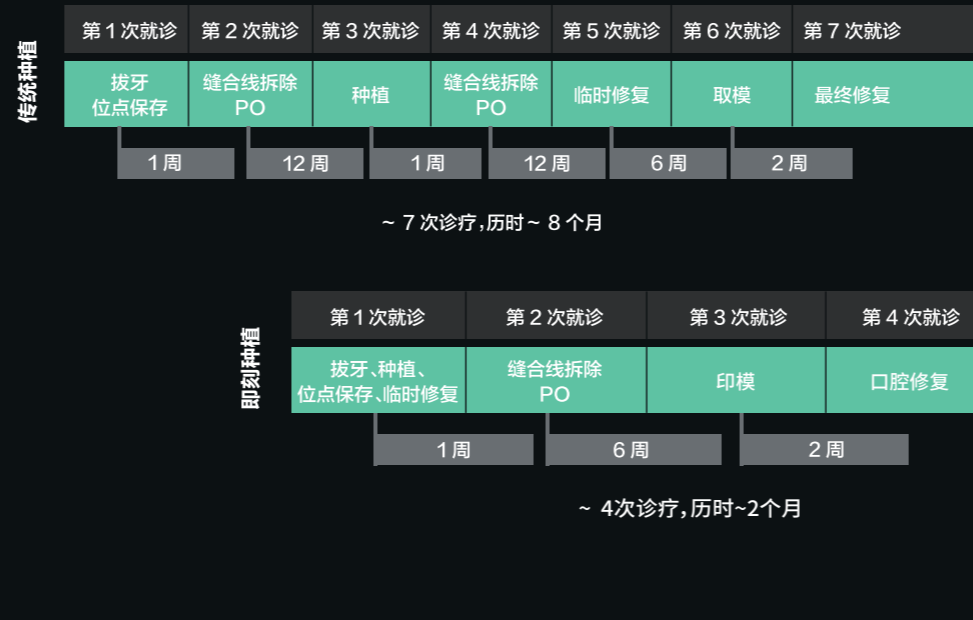
教育和科研网络
拥有全球强大的科研网络,并全身心致力于牙科学教育



值得信赖的服务
优质、高效的产品及服务,始终关注医生和患者的需求

什么是即刻种植?

缩短修复疗程,快速重展笑容



较快戴牙



较少疼痛



自然美观

种植牙术后护理注意事项

在完成种植牙手术后,您需要注意的护理事宜

- 如遇到肿胀情况:使用合理的降温手段,即在手术后尽快冷敷治疗区域的外部,有助于预防疼痛和肿胀。
- 如果感到疼痛:服用药物,如果牙医为您的治疗开了处方药,请遵医嘱。
- 谨慎使用漱口水:您在术后最初几个小时内不应使用漱口水,否则可能引起出血。但在手术后,您可以小口喝水。
- 认真护理您的临时修复体:种植牙在口中愈合的期间,可能有一个“愈合帽”或临时的牙齿替代物。愈合帽被置于种植体上,以保障种植体与软组织的愈合。应当避免在植入种植牙的一侧咀嚼任何坚硬的物质,这样做有助于种植牙更安全地愈合,从而保证您的最终治疗步骤顺利进行。

本页中包含的有关种植牙的信息,均为医疗科普,不代表或构成医学建议或推荐。
本页不能取代植入医生的检查,以确定您是否适合做种植牙。

延续经典,追求卓越 为即刻种植而生




稳定

全锥度动态骨管理
保护牙槽骨
有助于提高种植效率
实现出色的初期稳定性



微创

Roxid™ 钛铝合金材质强度高,较小直径种植体可运用于多种牙位,减少手术创伤,愈合较快,持久耐用



速愈

SLActive™ 亲水表面技术
体外研究显示亲水性种植体表面可以明显影响细胞分化和生长因子生成。动物实验则证实,亲水表面可以改善早期愈合阶段的软组织和硬组织整合,在种植体植入之后的第28天达到骨-种植体的高接触比例。



即刻

为在各类骨质上行使即刻种植而开发

【生产企业】士卓曼研究院股份有限公司
【代理人】士卓曼(中国)投资有限公司
【产品名称】牙科种植系统
【注册证号】国械注进20213170512
沪械广审(文)第261208-77213号
禁忌内容或者注意事项详见说明书